



**BERITA ACARA  
NOMOR: 38/BA/IX/2012**

**REKAPITULASI HASIL PENGHITUNGAN SUARA  
PEMILIHAN UMUM BUPATI DAN WAKIL BUPATI CILACAP TAHUN 2012  
DI TINGKAT KABUPATEN OLEH KPU KABUPATEN CILACAP**

Pada hari ini Jumat tanggal empat belas bulan September tahun dua ribu dua belas Komisi Pemilihan Umum Kabupaten Cilacap mengadakan rekapitulasi hasil penghitungan suara Pemilihan Umum Bupati dan Wakil Bupati Cilacap Tahun 2012 dalam rapat Komisi Pemilihan Umum Kabupaten Cilacap, dihadiri oleh saksi pasangan, Panitia Pengawas Pemilu Kabupaten, Pemantau Pemilu dan anggota masyarakat bertempat di:

Kabupaten : Cilacap  
Provinsi : Jawa Tengah

Telah melaksanakan kegiatan sebagai berikut:

1. Mencatat dari seluruh PPK dalam wilayah KPU Kabupaten Cilacap hal-hal sebagai berikut:
  - a. Jumlah pemilih dalam Salinan Daftar Pemilih Tetap;
  - b. Jumlah pemilih dalam Salinan Daftar Pemilih Tetap yang menggunakan hak pilih;
  - c. Jumlah pemilih dalam Salinan Daftar Pemilih Tetap yang tidak menggunakan hak pilih;
  - d. Jumlah pemilih dari TPS lain;
  - e. Jumlah surat suara yang diterima (termasuk cadangan);
  - f. Jumlah surat suara yang terpakai, yang terdiri dari suara sah dan suara tidak sah;
  - g. Jumlah surat suara yang dikembalikan oleh pemilih karena rusak atau keliru dicoblos; dan
  - h. Jumlah surat suara yang tidak terpakai.
2. Pelaksanaan rekapitulasi hasil penghitungan suara dengan menghitung perolehan suara masing-masing pasangan calon Bupati dan Wakil Bupati Cilacap.
3. Keberatan / kejadian khusus yang diajukan oleh saksi, terlampir dalam Model DB2 – KWK.KPU.

Demikian berita acara dibuat dalam 5 (lima) rangkap yang masing-masing rangkap ditandatangani oleh Ketua, dan Anggota KPU Kabupaten Cilacap serta saksi pasangan calon yang hadir. Berita acara ini dilampiri:






1. Rekapitulasi Catatan Pelaksanaan Pemungutan Suara dan Penghitungan Suara Pemilihan Umum Bupati dan Wakil Bupati Cilacap Tahun 2012 di PPK Dalam Wilayah KPU Kabupaten Cilacap (Model DB1-KWK.KPU).
2. Rekapitulasi Sertifikat Hasil Penghitungan Suara untuk Pasangan Calon Bupati dan Wakil Bupati Pada Pemilihan Umum Bupati dan Wakil Bupati Cilacap Tahun 2012 di PPK Dalam Wilayah KPU Kabupaten Cilacap (Lampiran Model DB1-KWK.KPU)
3. Pernyataan Keberatan Saksi dan Kejadian Khusus Yang Berhubungan Dengan Rekapitulasi Penghitungan Suara Pemilihan Umum Bupati dan Wakil Bupati Cilacap Tahun 2012 di Tingkat Kabupaten (Model DB2 – KWK.KPU).

Masing-masing rangkap berita acara ini disampaikan kepada:



1. 1 (satu) rangkap untuk masing-masing saksi pasangan calon yang hadir; dan
2. 1 (satu) rangkap Panitia Pengawas Pemilu Kabupaten Cilacap;

Rekapitulasi Sertifikat Hasil Penghitungan Suara Pemilihan Umum Bupati dan Wakil Bupati Cilacap Tahun 2012 di PPK Dalam Wilayah KPU Kabupaten Cilacap (Lampiran Model DB1 - KWK.KPU) selain hal tersebut di atas, dibuat 1 (satu) rangkap untuk pengumuman di KPU Kabupaten Cilacap.

**KOMISI PEMILIHAN UMUM KABUPATEN CILACAP**

| NO | NAMA                     | JABATAN | TANDA TANGAN  |
|----|--------------------------|---------|---|
| 1  | Warsid, S.Pd.            | Ketua   | 1    |
| 2  | Tunut Widodo, S.Ag.      | Anggota | 2    |
| 3  | Slamet Iswadi, S.Pd.     | Anggota | 3   |
| 4  | Akhmad Kholil            | Anggota | 4   |
| 5  | Handi Tri Ujiono, S.Sos. | Anggota | 5  |

**SAKSI-SAKSI DARI PASANGAN CALON BUPATI DAN WAKIL BUPATI CILACAP TAHUN 2012**

| NO | NAMA                | SAKSI DARI NOMOR URUT PASANGAN CALON BUPATI DAN WAKIL BUPATI CILACAP | TANDA TANGAN  |
|----|---------------------|--|---|
| 1  | Suyatno, S.H.       | Nomor Urut 1   | 1  |
| 2  | Drs. Sukirman, M.Pd | Nomor Urut 2   | 2  |



**REKAPITULASI CATATAN PELAKSANAAN PEMUNGUTAN SUARA DAN PENGHITUNGAN SUARA  
PEMILIHAN UMUM BUPATI DAN WAKIL BUPATI CILACAP TAHUN 2012  
DI TINGKAT KABUPATEN**

(Diisi berdasarkan formulir MODEL DA1-KWK.KPU)

**KABUPATEN : CILACAP**  
**PROVINSI : JAWA TENGAH**






| NO.                    | URAIAN  | KECAMATAN       |                   |                    |           |        |        |            |          |           |          |                  |              | JUMLAH<br>DIPINDAHKAN |                |
|------------------------|---|-----------------|-------------------|--------------------|-----------|--------|--------|------------|----------|-----------|----------|------------------|--------------|-----------------------|----------------|
|                        |   | Kampung<br>Laut | Cilacap<br>Tengah | Cilacap<br>Selatan | Jeruklegi | Cipari | Maos   | Kedungreja | Majenang | Kesugihan | Binangun | Cilacap<br>Utara | Karangpucung |                       |                |
| 1                      | 2   | 3               | 4                 | 5                  | 6         | 7      | 8      | 9          | 10       | 11        | 12       | 13               | 14           | 15                    |                |
| <b>A. DATA PEMILIH</b> |   |                 |                   |                    |           |        |        |            |          |           |          |                  |              |                       |                |
| 1                      | Jumlah pemilih dalam Salinan Daftar Pemilih Tetap (DPT)           | Laki-laki       | 6.412             | 34.451             | 31.561    | 27.430 | 27.431 | 19.337     | 34.385   | 51.415    | 47.933   | 26.848           | 28.903       | 31.635                | <b>367.741</b> |
|                        |   | Perempuan       | 5.940             | 34.032             | 31.683    | 27.370 | 27.611 | 19.582     | 34.269   | 51.845    | 48.326   | 27.116           | 29.046       | 31.337                | <b>368.157</b> |
|                        |   | Jumlah          | 12.352            | 68.483             | 63.244    | 54.800 | 55.042 | 38.919     | 68.654   | 103.260   | 96.259   | 53.964           | 57.949       | 62.972                | <b>735.898</b> |
| 2                      | Jumlah pemilih dalam Salinan DPT yang menggunakan hak pilih       | Laki-laki       | 3.698             | 21.322             | 20.187    | 16.126 | 13.618 | 10.914     | 20.279   | 32.177    | 29.602   | 16.633           | 18.770       | 18.026                | <b>221.352</b> |
|                        |   | Perempuan       | 3.617             | 23.708             | 23.008    | 18.654 | 16.218 | 12.544     | 21.686   | 36.262    | 32.482   | 17.868           | 21.206       | 22.535                | <b>249.788</b> |
|                        |   | Jumlah          | 7.315             | 45.030             | 43.195    | 34.780 | 29.836 | 23.458     | 41.965   | 68.439    | 62.084   | 34.501           | 39.976       | 40.561                | <b>471.140</b> |
| 3                      | Jumlah Pemilih dalam Salinan DPT yang tidak menggunakan hak pilih | Laki-laki       | 2.714             | 13.129             | 11.374    | 11.304 | 13.813 | 8.423      | 14.106   | 19.238    | 18.331   | 10.215           | 10.133       | 13.609                | <b>146.389</b> |
|                        |   | Perempuan       | 2.323             | 10.324             | 8.675     | 8.716  | 11.393 | 7.038      | 12.583   | 15.583    | 15.844   | 9.248            | 7.840        | 8.802                 | <b>118.369</b> |
|                        |   | Jumlah          | 5.037             | 23.453             | 20.049    | 20.020 | 25.206 | 15.461     | 26.689   | 34.821    | 34.175   | 19.463           | 17.973       | 22.411                | <b>264.758</b> |
| 4                      | Jumlah Pemilih dari TPS lain                                      | Laki-laki       | 30                | 164                | 51        | 24     | 13     | 6          | 16       | 37        | 15       | 9                | 16           | 28                    | <b>409</b>     |
|                        |   | Perempuan       | 6                 | 88                 | 17        | 3      | 3      | 5          | 2        | 17        | 7        | 5                | 13           | 3                     | <b>169</b>     |
|                        |   | Jumlah          | 36                | 252                | 68        | 27     | 16     | 11         | 18       | 54        | 22       | 14               | 29           | 31                    | <b>578</b>     |



| NO.   | URAIAN  | KECAMATAN       |                   |                    |           |        |        |            |          |           |          |                  |              | JUMLAH<br>DIPINDAHKAN |
|---|---|-----------------|-------------------|--------------------|-----------|--------|--------|------------|----------|-----------|----------|------------------|--------------|-----------------------|
|   |   | Kampung<br>Laut | Cilacap<br>Tengah | Cilacap<br>Selatan | Jeruklegi | Cipari | Maos   | Kedungreja | Majenang | Kesugihan | Binangun | Cilacap<br>Utara | Karangpucung |                       |
| 1   | 2   | 3               | 4                 | 5                  | 6         | 7      | 8      | 9          | 10       | 11        | 12       | 13               | 14           | 15                    |
| <b>B. PENERIMAAN DAN PENGGUNAAN SURAT SUARA</b>                                 |   |                 |                   |                    |           |        |        |            |          |           |          |                  |              |                       |
| 1   | Surat suara yang diterima (termasuk cadangan)                                 | 12.634          | 70.139            | 65.638             | 56.285    | 56.152 | 39.954 | 70.452     | 106.165  | 98.791    | 55.309   | 59.625           | 64.409       | <b>755.553</b>        |
| 2   | Surat suara yang terpakai   | 7.351           | 45.282            | 43.263             | 34.807    | 29.852 | 23.469 | 41.983     | 68.493   | 62.106    | 34.515   | 40.005           | 40.592       | <b>471.718</b>        |
| 3   | Surat suara yang dikembalikan oleh pemilih karena rusak atau keliru dicoblos  | 4               | 129               | 57                 | 24        | 134    | 16     | 7          | 54       | 28        | 6        | 56               | 16           | <b>531</b>            |
| 4   | Surat suara yang tidak terpakai.  | 5.279           | 24.728            | 22.318             | 21.454    | 26.166 | 16.469 | 28.462     | 37.618   | 36.657    | 20.788   | 19.564           | 23.801       | <b>283.304</b>        |
| <b>C. KLASIFIKASI SURAT SUARA YANG TERPAKAI, BERISI SUARA SAH DAN TIDAK SAH</b> |   |                 |                   |                    |           |        |        |            |          |           |          |                  |              |                       |
| 1   | Surat suara sah untuk seluruh pasangan calon Bupati dan Wakil Bupati Cilacap. | 7.229           | 42.915            | 40.878             | 33.645    | 29.234 | 22.579 | 40.996     | 67.154   | 59.662    | 33.210   | 38.152           | 39.994       | <b>455.648</b>        |
| 2   | Surat suara tidak sah.  | 122             | 2.367             | 2.385              | 1.162     | 618    | 890    | 987        | 1.339    | 2.444     | 1.305    | 1.853            | 598          | <b>16.070</b>         |
| 3   | Jumlah Suara Sah dan tidak Sah.   | 7.351           | 45.282            | 43.263             | 34.807    | 29.852 | 23.469 | 41.983     | 68.493   | 62.106    | 34.515   | 40.005           | 40.592       | <b>471.718</b>        |
| 4   | Jumlah TPS  | 26              | 138               | 130                | 115       | 110    | 80     | 130        | 219      | 192       | 115      | 110              | 136          | <b>1.501</b>          |
| 5   | Jumlah PPS  | 4               | 5                 | 5                  | 13        | 11     | 10     | 11         | 17       | 16        | 17       | 5                | 14           | <b>128</b>            |

KABUPATEN : CILACAP  
 PROVINSI : JAWA TENGAH

| NO.                    | URAIAN  | JUMLAH PINDAHAN | KECAMATAN   |          |         |          |        |                |              |          |          |           |           |         | JUMLAH AKHIR |                  |
|------------------------|---|-----------------|-------------|----------|---------|----------|--------|----------------|--------------|----------|----------|-----------|-----------|---------|--------------|------------------|
|                        |   |                 | Kawunganten | Patimuan | Sampang | Wanareja | Kroya  | Gandrung mangu | Dayeuh luhur | Cimanggu | Sidareja | Nusawungu | Bantasari | Adipala |              |                  |
| 1                      | 2   | 3               | 4           | 5        | 6       | 7        | 8      | 9              | 10           | 11       | 12       | 13        | 14        | 15      | 16           |                  |
| <b>A. DATA PEMILIH</b> |   |                 |             |          |         |          |        |                |              |          |          |           |           |         |              |                  |
| 1                      | Jumlah pemilih dalam Salinan Daftar Pemilih Tetap (DPT)           | Laki-laki       | 367.741     | 32.790   | 19.242  | 17.040   | 40.990 | 44.179         | 42.907       | 19.102   | 40.356   | 24.571    | 33.965    | 28.722  | 35.789       | <b>747.394</b>   |
|                        |   | Perempuan       | 368.157     | 32.913   | 19.979  | 17.064   | 41.772 | 44.215         | 43.237       | 19.824   | 40.062   | 25.400    | 33.988    | 29.092  | 35.711       | <b>751.414</b>   |
|                        |   | Jumlah          | 735.898     | 65.703   | 39.221  | 34.104   | 82.762 | 88.394         | 86.144       | 38.926   | 80.418   | 49.971    | 67.953    | 57.814  | 71.500       | <b>1.498.808</b> |
| 2                      | Jumlah pemilih dalam Salinan DPT yang menggunakan hak pilih       | Laki-laki       | 221.352     | 17.446   | 11.746  | 10.220   | 25.035 | 25.874         | 23.264       | 13.736   | 22.052   | 13.723    | 20.209    | 15.759  | 21.530       | <b>441.946</b>   |
|                        |   | Perempuan       | 249.788     | 19.629   | 13.176  | 11.455   | 28.938 | 28.509         | 26.310       | 15.819   | 27.953   | 15.350    | 22.388    | 17.428  | 22.508       | <b>499.251</b>   |
|                        |   | Jumlah          | 471.140     | 37.075   | 24.922  | 21.675   | 53.973 | 54.383         | 49.574       | 29.555   | 50.005   | 29.073    | 42.597    | 33.187  | 44.038       | <b>941.197</b>   |
| 3                      | Jumlah Pemilih dalam Salinan DPT yang tidak menggunakan hak pilih | Laki-laki       | 146.389     | 15.344   | 7.496   | 6.820    | 15.955 | 18.305         | 19.643       | 5.366    | 18.304   | 10.848    | 13.756    | 12.963  | 14.259       | <b>305.448</b>   |
|                        |   | Perempuan       | 118.369     | 13.284   | 6.803   | 5.609    | 12.834 | 15.706         | 16.927       | 4.005    | 12.109   | 10.050    | 11.600    | 11.664  | 13.203       | <b>252.163</b>   |
|                        |   | Jumlah          | 264.758     | 28.628   | 14.299  | 12.429   | 28.789 | 34.011         | 36.570       | 9.371    | 30.413   | 20.898    | 25.356    | 24.627  | 27.462       | <b>557.611</b>   |
| 4                      | Jumlah Pemilih dari TPS lain                                      | Laki-laki       | 409         | 59       | 28      | 3        | 53     | 6              | 50           | 25       | 82       | 13        | 16        | 11      | 10           | <b>765</b>       |
|                        |   | Perempuan       | 169         | 16       | 9       | 3        | 17     | 4              | 9            | 4        | 21       | 11        | 3         | 8       | 6            | <b>280</b>       |
|                        |   | Jumlah          | 578         | 75       | 37      | 6        | 70     | 10             | 59           | 29       | 103      | 24        | 19        | 19      | 16           | <b>1.045</b>     |

| NO.   | URAIAN  | JUMLAH PINDAHAN | KECAMATAN   |          |         |          |        |                |              |          |          |           |           |         | JUMLAH AKHIR     |
|---|---|-----------------|-------------|----------|---------|----------|--------|----------------|--------------|----------|----------|-----------|-----------|---------|------------------|
|   |   |                 | Kawunganten | Patimuan | Sampang | Wanareja | Kroya  | Gandrung mangu | Dayeuh luhur | Cimanggu | Sidareja | Nusawungu | Bantasari | Adipala |                  |
| 1   | 2   | 3               | 4           | 5        | 6       | 7        | 8      | 9              | 10           | 11       | 12       | 13        | 14        | 15      | 16               |
| <b>B. PENERIMAAN DAN PENGGUNAAN SURAT SUARA</b>                                 |   |                 |             |          |         |          |        |                |              |          |          |           |           |         |                  |
| 1   | Surat suara yang diterima (termasuk cadangan)                                 | 755.553         | 67.130      | 40.303   | 34.843  | 84.697   | 90.626 | 88.583         | 39.875       | 82.373   | 51.088   | 68.995    | 59.518    | 73.287  | <b>1.536.871</b> |
| 2   | Surat suara yang terpakai   | 471.718         | 37.150      | 24.959   | 21.681  | 54.043   | 54.393 | 49.633         | 29.584       | 50.108   | 29.097   | 42.616    | 33.206    | 44.054  | <b>942.242</b>   |
| 3   | Surat suara yang dikembalikan oleh pemilih karena rusak atau keliru dicoblos  | 531             | 30          | 5        | 96      | 60       | 3      | 47             | 6            | 18       | 56       | 26        | 2         | 18      | <b>898</b>       |
| 4   | Surat suara yang tidak terpakai.  | 283.304         | 29.950      | 15.339   | 13.066  | 30.594   | 36.230 | 38.903         | 10.285       | 32.247   | 21.935   | 26.353    | 26.310    | 29.215  | <b>593.731</b>   |
| <b>C. KLASIFIKASI SURAT SUARA YANG TERPAKAI, BERISI SUARA SAH DAN TIDAK SAH</b> |   |                 |             |          |         |          |        |                |              |          |          |           |           |         |                  |
| 1   | Surat suara sah untuk seluruh pasangan calon Bupati dan Wakil Bupati Cilacap. | 455.648         | 36.073      | 24.480   | 20.569  | 52.975   | 52.511 | 48.372         | 28.929       | 49.314   | 28.264   | 41.581    | 32.343    | 42.547  | <b>913.606</b>   |
| 2   | Surat suara tidak sah.  | 16.070          | 1.077       | 479      | 1.112   | 1.068    | 1.882  | 1.261          | 655          | 794      | 833      | 1.035     | 863       | 1.507   | <b>28.636</b>    |
| 3   | Jumlah Suara Sah dan tidak Sah.   | 471.718         | 37.150      | 24.959   | 21.681  | 54.043   | 54.393 | 49.633         | 29.584       | 50.108   | 29.097   | 42.616    | 33.206    | 44.054  | <b>942.242</b>   |
| 4   | Jumlah TPS  | 1.501           | 130         | 78       | 67      | 172      | 172    | 174            | 105          | 168      | 97       | 151       | 113       | 138     | <b>3.066</b>     |
| 5   | Jumlah PPS  | 128             | 12          | 7        | 10      | 16       | 17     | 14             | 14           | 15       | 10       | 17        | 8         | 16      | <b>284</b>       |

| KOMISI PEMILIHAN UMUM<br>KABUPATEN CILACAP |                                 |   |
|--|---------------------------------|---|
| No   | Nama                            | Tanda Tangan  |
| 1  | Ketua Warsid, S.Pd              |  |
| 2  | Anggota Tunut Widodo, S.Ag      |  |
| 3  | Anggota Slamet Iswadi, S.Pd     |  |
| 4  | Anggota Akhmad Kholil           |  |
| 5  | Anggota Handi Tri Ujjono, S.Sos |  |

| SAKSI-SAKSI<br>DARI PASANGAN CALON BUPATI DAN WAKIL BUPATI CILACAP |                     |                      |   |
|--|---------------------|----------------------|---|
| No   | Nama                | Saksi Pasangan Calon | Tanda Tangan  |
| 1  | Suyatno, S.H        | Nomor Urut 1         |  |
| 2  | Drs. Sukirman, M.Pd | Nomor Urut 2         |  |







REKAPITULASI SERTIFIKAT HASIL PENGHITUNGAN SUARA UNTUK PASANGAN CALON BUPATI DAN WAKIL BUPATI  
PADA PEMILIHAN UMUM BUPATI DAN WAKIL BUPATI CILACAP TAHUN 2012  
DI TINGKAT KABUPATEN

(Diisi berdasarkan formulir LAMPIRAN MODEL DA1-KWK.KPU)

KABUPATEN : CILACAP

PROVINSI : JAWA TENGAH

A. SUARA SAH


| NO.  | NAMA PASANGAN CALON BUPATI DAN WAKIL BUPATI CILACAP                        | KECAMATAN    |                |                 |               |               |               |               |               |               |               |               |               | JUMLAH DIPINDAHKAN |
|--|--|--------------|----------------|-----------------|---------------|---------------|---------------|---------------|---------------|---------------|---------------|---------------|---------------|--------------------|
|  |  | Kampung Laut | Cilacap Tengah | Cilacap Selatan | Jeruklegi     | Cipari        | Maos          | Kedungreja    | Majenang      | Kesugihan     | Binangun      | Cilacap Utara | Karang pucung |                    |
| 1  | Hj. NOVITA WIJAYANTI, S.E., M.M.<br>dan<br>H. MOCHAMAD MUSLICH, S.Sos, M.M | 2.498        | 12.488         | 10.551          | 14.987        | 10.082        | 11.689        | 15.455        | 18.921        | 28.278        | 14.925        | 12.003        | 13.786        | 165.663            |
| 2  | H. TATTO SUWARTO PAMUJI<br>dan<br>H. AKHMAD EDI SUSANTO, S.T.              | 4.731        | 30.427         | 30.327          | 18.658        | 19.152        | 10.890        | 25.541        | 48.233        | 31.384        | 18.285        | 26.149        | 26.208        | 289.985            |
| <b>JUMLAH PEROLEHAN SUARA SAH<br/>UNTUK SELURUH PASANGAN CALON</b> |  | <b>7.229</b> | <b>42.915</b>  | <b>40.878</b>   | <b>33.645</b> | <b>29.234</b> | <b>22.579</b> | <b>40.996</b> | <b>67.154</b> | <b>59.662</b> | <b>33.210</b> | <b>38.152</b> | <b>39.994</b> | <b>455.648</b>     |

**B. SUARA TIDAK SAH**

| NO. | URAIAN          | KECAMATAN       |                   |                    |           |        |      |            |          |           |          |                  | JUMLAH<br>DIPINDAHKAN |                  |
|-----|-----------------|-----------------|-------------------|--------------------|-----------|--------|------|------------|----------|-----------|----------|------------------|-----------------------|------------------|
|     |                 | Kampung<br>Laut | Cilacap<br>Tengah | Cilacap<br>Selatan | Jeruklegi | Cipari | Maos | Kedungreja | Majenang | Kesugihan | Binangun | Cilacap<br>Utara |                       | Karang<br>pucung |
| 1   | 2               | 3               | 4                 | 5                  | 6         | 7      | 8    | 9          | 10       | 11        | 12       | 13               | 14                    | 15               |
| 1   | SUARA TIDAK SAH | 122             | 2.367             | 2.385              | 1.162     | 618    | 890  | 987        | 1.339    | 2.444     | 1.305    | 1.853            | 598                   | <b>16.070</b>    |

**C. SUARA SAH dan TIDAK SAH**

| NO. | URAIAN                  | KECAMATAN       |                   |                    |           |        |        |            |          |           |          |                  | JUMLAH<br>DIPINDAHKAN |                  |
|-----|-------------------------|-----------------|-------------------|--------------------|-----------|--------|--------|------------|----------|-----------|----------|------------------|-----------------------|------------------|
|     |                         | Kampung<br>Laut | Cilacap<br>Tengah | Cilacap<br>Selatan | Jeruklegi | Cipari | Maos   | Kedungreja | Majenang | Kesugihan | Binangun | Cilacap<br>Utara |                       | Karang<br>pucung |
| 1   | 2                       | 3               | 4                 | 5                  | 6         | 7      | 8      | 9          | 10       | 11        | 12       | 13               | 14                    | 15               |
| 1   | SUARA SAH dan TIDAK SAH | 7.351           | 45.282            | 43.263             | 34.807    | 29.852 | 23.469 | 41.983     | 68.493   | 62.106    | 34.515   | 40.005           | 40.592                | <b>471.718</b>   |




KABUPATEN : CILACAP

PROVINSI : JAWA TENGAH

A. SUARA SAH

| NO.  | NAMA PASANGAN CALON BUPATI DAN WAKIL BUPATI CILACAP                        | JUMLAH PINDAHAN | KECAMATAN     |               |               |               |               |                |               |               |               |               |               |               | JUMLAH AKHIR   |
|--|--|-----------------|---------------|---------------|---------------|---------------|---------------|----------------|---------------|---------------|---------------|---------------|---------------|---------------|----------------|
|  |  |                 | Kawu nganten  | Patimuan      | Sampang       | Wanareja      | Kroya         | Gandrung mangu | Dayeuh luhur  | Cimanggu      | Sidareja      | Nusa wungu    | Bantasari     | Adipala       |                |
| 1  | 2  | 3               | 4             | 5             | 6             | 7             | 8             | 9              | 10            | 11            | 12            | 13            | 14            | 15            | 16             |
| 1  | Hj. NOVITA WIJAYANTI, S.E., M.M.<br>dan<br>H. MOCHAMAD MUSLICH, S.Sos, M.M | 165.663         | 16.662        | 9.075         | 10.348        | 25.905        | 24.697        | 18.495         | 12.720        | 14.817        | 8.299         | 19.508        | 11.608        | 20.765        | 358.562        |
| 2  | H. TATTO SUWARTO PAMUJI<br>dan<br>H. AKHMAD EDI SUSANTO, S.T.              | 289.985         | 19.411        | 15.405        | 10.221        | 27.070        | 27.814        | 29.877         | 16.209        | 34.497        | 19.965        | 22.073        | 20.735        | 21.782        | 555.044        |
| <b>JUMLAH PEROLEHAN SUARA SAH UNTUK SELURUH PASANGAN CALON</b> |  | <b>455.648</b>  | <b>36.073</b> | <b>24.480</b> | <b>20.569</b> | <b>52.975</b> | <b>52.511</b> | <b>48.372</b>  | <b>28.929</b> | <b>49.314</b> | <b>28.264</b> | <b>41.581</b> | <b>32.343</b> | <b>42.547</b> | <b>913.606</b> |






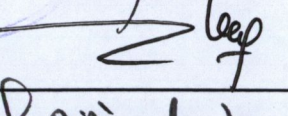

**B. SUARA TIDAK SAH**

| NO. | URAIAN          | JUMLAH PINDAHAN | KECAMATAN    |          |         |          |       |                |              |          |          |            |           |         | JUMLAH AKHIR  |
|-----|-----------------|-----------------|--------------|----------|---------|----------|-------|----------------|--------------|----------|----------|------------|-----------|---------|---------------|
|     |                 |                 | Kawu nganten | Patimuan | Sampang | Wanareja | Kroya | Gandrung mangu | Dayeuh luhur | Cimanggu | Sidareja | Nusa wungu | Bantasari | Adipala |               |
| 1   | 2               | 3               | 4            | 5        | 6       | 7        | 8     | 9              | 10           | 11       | 12       | 13         | 14        | 15      | 16            |
| 1   | SUARA TIDAK SAH | 16.070          | 1.077        | 479      | 1.112   | 1.068    | 1.882 | 1.261          | 655          | 794      | 833      | 1.035      | 863       | 1.507   | <b>28.636</b> |

**C. SUARA SAH dan TIDAK SAH**

| NO. | URAIAN                  | JUMLAH PINDAHAN | KECAMATAN    |          |         |          |        |                |              |          |          |            |           |         | JUMLAH AKHIR   |
|-----|-------------------------|-----------------|--------------|----------|---------|----------|--------|----------------|--------------|----------|----------|------------|-----------|---------|----------------|
|     |                         |                 | Kawu nganten | Patimuan | Sampang | Wanareja | Kroya  | Gandrung mangu | Dayeuh luhur | Cimanggu | Sidareja | Nusa wungu | Bantasari | Adipala |                |
| 1   | 2                       | 3               | 4            | 5        | 6       | 7        | 8      | 9              | 10           | 11       | 12       | 13         | 14        | 15      | 15             |
| 1   | SUARA SAH dan TIDAK SAH | 471.718         | 37.150       | 24.959   | 21.681  | 54.043   | 54.393 | 49.633         | 29.584       | 50.108   | 29.097   | 42.616     | 33.206    | 44.054  | <b>942.242</b> |



**KOMISI PEMILIHAN UMUM  
KABUPATEN CILACAP**

| No | Nama                            | Tanda Tangan   |
|----|---------------------------------|--|
| 1  | Ketua Warsid, S.Pd              |   |
| 2  | Anggota Tunut Widodo, S.Ag      |  |
| 3  | Anggota Slamet Iswadi, S.Pd     |  |
| 4  | Anggota Akhmad Kholil           |  |
| 5  | Anggota Handi Tri Ujiono, S.Sos |  |



**SAKSI-SAKSI**

**DARI PASANGAN CALON BUPATI DAN WAKIL BUPATI CILACAP**

| No | Nama                | Saksi Pasangan Calon | Tanda Tangan  |
|----|---------------------|----------------------|---|
| 1  | Suyatno, S.H        | Nomor Urut 1         |   |
| 2  | Drs. Sukirman, M.Pd | Nomor Urut 2         |  |



**TANDA TERIMA**  
**BERITA ACARA DAN SERTIFIKAT HASIL PENGHITUNGAN SUARA**  
**PEMILIHAN UMUM BUPATI DAN WAKIL BUPATI CILACAP TAHUN 2012**  
**DI KPU KABUPATEN CILACAP**

KABUPATEN : Cilacap  
HARI : Jumat  
TANGGAL : 14 September 2012  
JAM : ..... WIB

| NO | NAMA                | Saksi Pasangan Calon Bupati dan Wakil Bupati Cilacap / Panitia Pengawas Pemilu Kabupaten | TANDA TANGAN |
|----|---------------------|--|--------------|
| 1  | Suyatno, S.H        | Hj. NOVITA WIJAYANTI, S.E., M.M.<br>dan<br>H. MOCHAMAD MUSLICH, S.Sos., M.M              |              |
| 2  | Drs. Sukirman, M.Pd | H. TATTO SUWARTO PAMUJI<br>dan<br>H. AKHMAD EDI SUSANTO, S.T.                            |              |
| 3  | Sani Ariyanto, S.T  | Panitia Pengawas Pemilu Kabupaten  |              |

Cilacap, 14 September 2012

**KOMISI PEMILIHAN UMUM**  
**KABUPATEN CILACAP**  
**KETUA,**



**WARSID, S.Pd.**



MODEL DB6-KWK.KPU

**TANDA TERIMA  
BERITA ACARA DAN SERTIFIKAT HASIL PENGHITUNGAN SUARA  
PEMILIHAN UMUM BUPATI DAN WAKIL BUPATI CILACAP TAHUN 2012  
DI KPU KABUPATEN CILACAP**

KABUPATEN : Cilacap  
HARI : Jumat  
TANGGAL : 14 September 2012  
JAM : ..... WIB

| NO | NAMA                | Saksi Pasangan Calon Bupati dan Wakil Bupati Cilacap / Panitia Pengawas Pemilu Kabupaten | TANDA TANGAN |
|----|---------------------|--|--------------|
| 1  | Suyatno, S.H        | Hj. NOVITA WIJAYANTI, S.E., M.M.<br>dan<br>H. MOCHAMAD MUSLICH, S.Sos., M.M              |              |
| 2  | Drs. Sukirman, M.Pd | H. TATTO SUWARTO PAMUJI<br>dan<br>H. AKHMAD EDI SUSANTO, S.T.                            |              |
| 3  | Sani Ariyanto, S.T  | Panitia Pengawas Pemilu Kabupaten  |              |

Cilacap, 14 September 2012

**KOMISI PEMILIHAN UMUM  
KABUPATEN CILACAP  
KETUA,**

**WARSID, S.Pd.**